

AGRESIVNÍ KOTOUČ

Pracujte vždy s ochrannými brýlemi

Používání dalších osobních ochranných pomůcek jako je respirátor a ochrana sluchu, snižuje riziko dlouhodobého poškození zdraví.

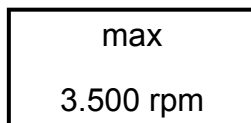


Nepřekračujte maximální rychlost - počet otáček!

Správné nastavení rychlosti zvyšuje životnost produktu.

Počet otáček 1.000 rpm → méně hrubý


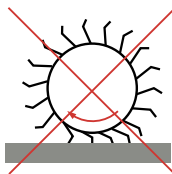
Počet otáček 3.000 rpm → silně hrubý



U nastavitelných pohonů se **před zapnutím** ujistěte, že je nastavení počtu otáček správný.


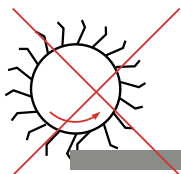
Netlačte příliš na náradí

V případě přílišného tlaku se ozubení dostává na plochu obrobku ve špatném úhlu a nedosahuje požadovaného účinku. Kromě toho je v takovém případě hnací jednotka více zatěžována, což může vést k jejímu přehřátí.



Nekartáčujte ve směru proti hranám

Vždy je nutné používat kartáč ve směru ven od hrany. Tím se zabrání nechtěnému zadrhnutí a ulomení ozubení.

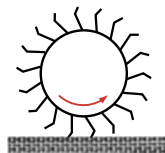


Broušení - ostření (až 10 krát)

Povoluje-li výkon, **vyvarujte se vyššímu stlačování.**

ale naostřete!

Kartáč se nabrousí tím, že změníte směr otáček, tzn. že ozubené konce budou ukazovat opačným směrem.



Uvedte stroj do chodu, krátce (cca na 2 - 3 vteřiny) a o trochu více než při práci zatlačte na brousek nebo smirkový podklad.

Kartáč je poté opět jako nový!